



ФЕДЕРАЛЬНАЯ СЛУЖБА  
ГОСУДАРСТВЕННОЙ СТАТИСТИКИ

# Сальдированный финансовый результат организаций Пермского края



январь-май 2023 года



ФЕДЕРАЛЬНАЯ СЛУЖБА  
ГОСУДАРСТВЕННОЙ СТАТИСТИКИ

# Сальдированный финансовый результат организаций Пермского края

Территориальный орган Федеральной  
службы государственной статистики  
по Пермскому краю

январь-май 2023 года

\* Без субъектов малого предпринимательства и организаций с численностью до 15 человек, без учета банков, страховых компаний и бюджетных организаций

- 01 Сальдированный финансовый результат организаций
- 02 Финансовые результаты деятельности организаций
- 03 Доля прибыльных и убыточных организаций
- 04 Прибыль организаций
- 05 Убыток организаций
- 06 Доля прибыльных организаций
- 07 Доля убыточных организаций
- 08 Сальдированный финансовый результат организаций промышленного производства
- 09 Сальдированный финансовый результат организаций торговли



# САЛЬДИРОВАННЫЙ ФИНАНСОВЫЙ РЕЗУЛЬТАТ ОРГАНИЗАЦИЙ

январь-май 2023 года

## Сальдированный финансовый результат (прибыль минус убыток)



**120 652,5**

млн рублей

**41,7%**

к январю-маю  
2022

**Прибыль**



**129 166,1**

млн рублей

**42,9%**

к январю-маю  
2022

**74,0%**

доля прибыльных организаций  
к общему числу организаций

**Убыток**



**8 513,6**

млн рублей

**71,9%**

к январю-маю  
2022

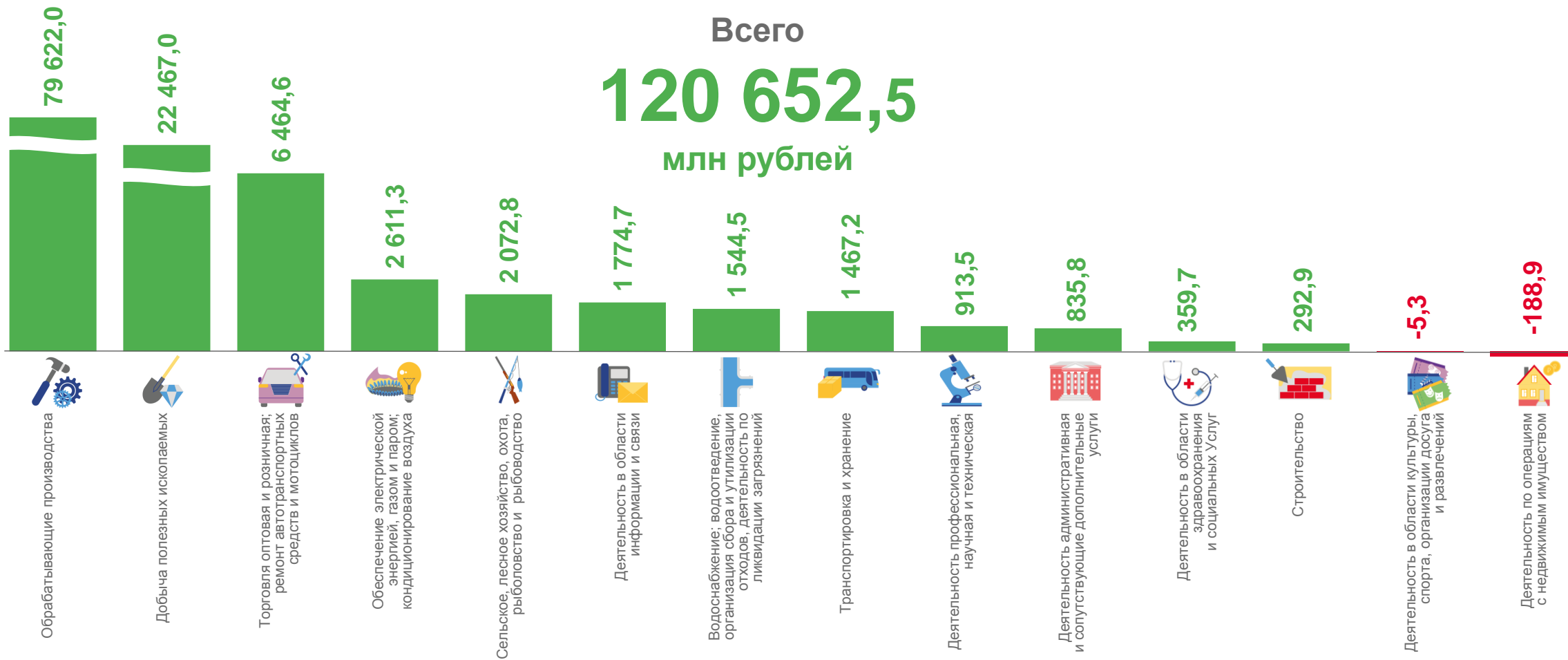

**26,0%**

доля убыточных организаций  
к общему числу организаций



# САЛЬДИРОВАННЫЙ ФИНАНСОВЫЙ РЕЗУЛЬТАТ ОРГАНИЗАЦИЙ

январь-май 2023 года, млн рублей\*



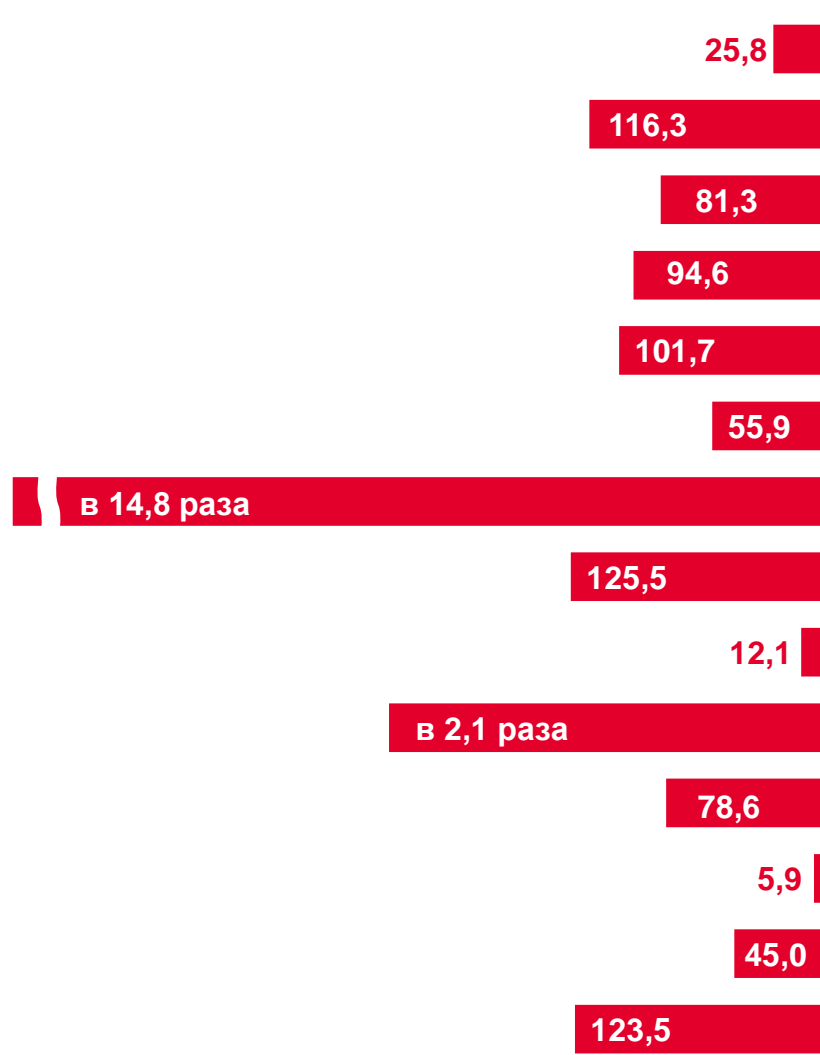
\* На слайде представлены виды экономической деятельности с максимальными и минимальными значениями показателей



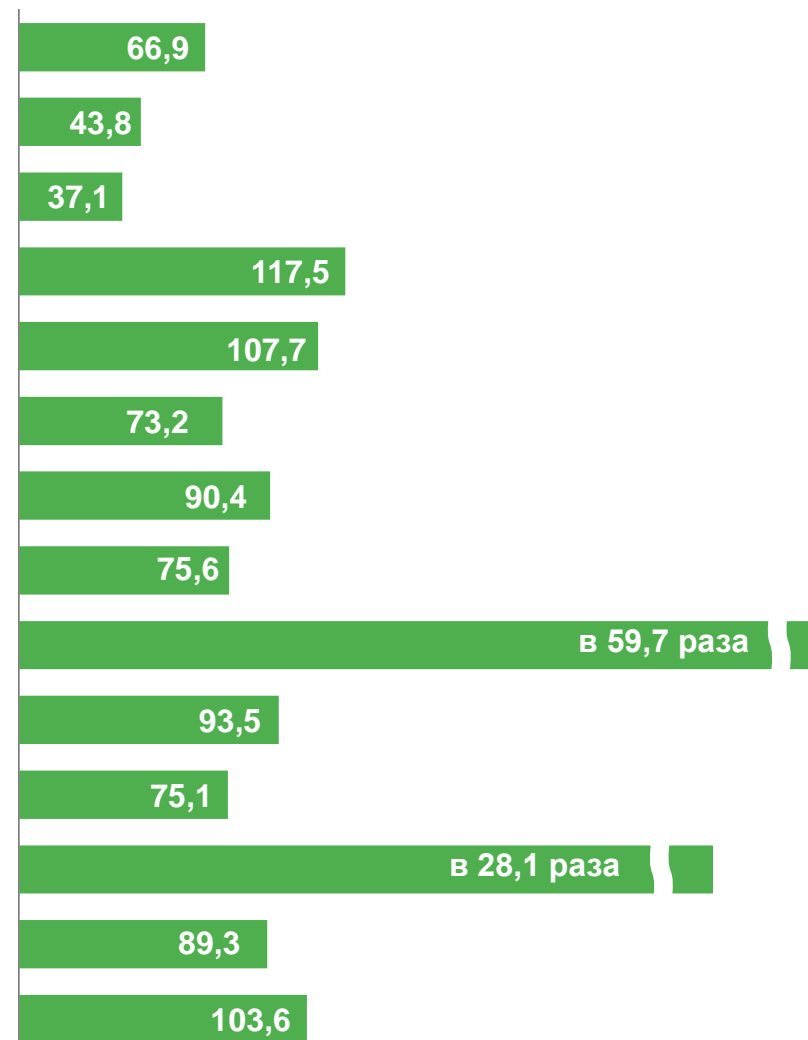
# ФИНАНСОВЫЕ РЕЗУЛЬТАТЫ ДЕЯТЕЛЬНОСТИ ОРГАНИЗАЦИЙ

январь-май 2023 года, в % к соответствующему периоду прошлого года\*

УБЫТОК



- Сельское, лесное хозяйство, охота, рыболовство и рыбоводство
- Добыча полезных ископаемых
- Обрабатывающие производства
- Обеспечение электрической энергией, газом и паром; кондиционирование воздуха
- Водоснабжение; водоотведение, организация сбора и утилизации отходов, деятельность по ликвидации загрязнений
- Строительство
- Торговля оптовая и розничная; ремонт автотранспортных средств и мотоциклов
- Транспортировка и хранение
- Деятельность в области информации и связи
- Деятельность по операциям с недвижимым имуществом
- Деятельность профессиональная, научная и техническая
- Деятельность административная и сопутствующие дополнительные услуги
- Деятельность в области здравоохранения и социальных услуг
- Предоставление прочих видов услуг



ПРИБЫЛЬ

\* По сопоставимому кругу организаций



# ДОЛЯ ПРИБЫЛЬНЫХ И УБЫТОЧНЫХ ОРГАНИЗАЦИЙ

январь-май 2023 года, %

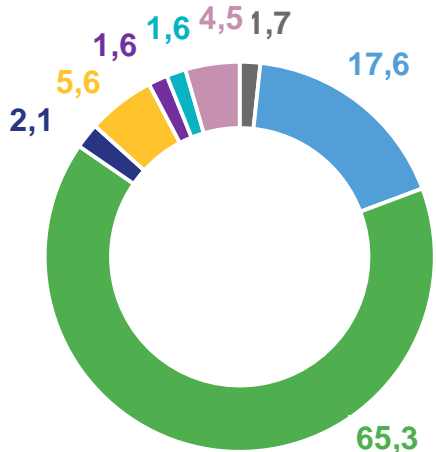




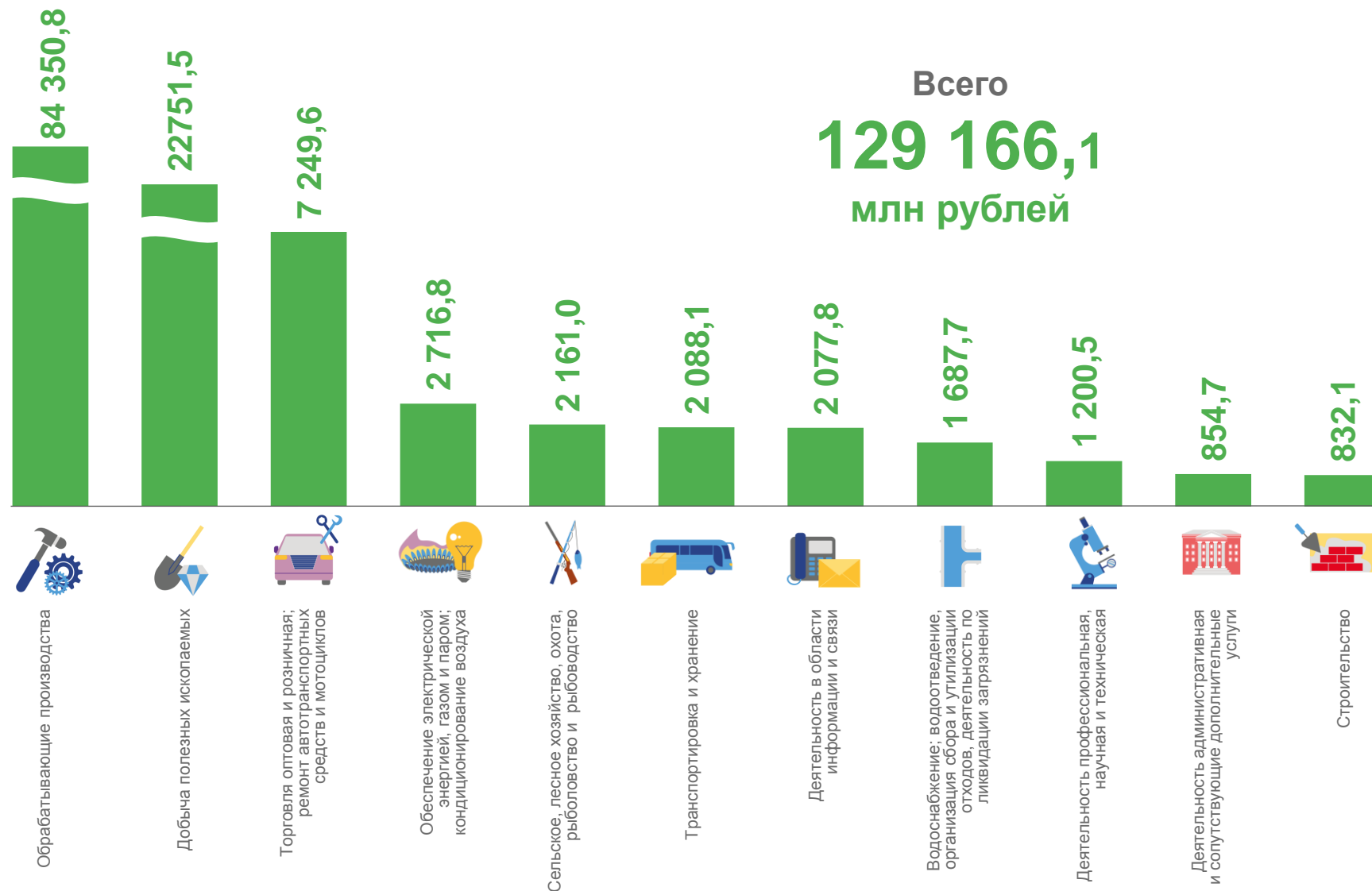
# ПРИБЫЛЬ ОРГАНИЗАЦИЙ

январь-май 2023 года, млн рублей\*

Структура прибыли организаций, %



- Сельское, лесное хозяйство, охота, рыболовство и рыбоводство
- Добыча полезных ископаемых
- Обработывающие производства
- Обеспечение электрической энергией, газом и паром; кондиционирование воздуха
- Торговля оптовая и розничная; ремонт автотранспортных средств и мотоциклов
- Транспортировка и хранение
- Деятельность в области информации и связи
- Прочие



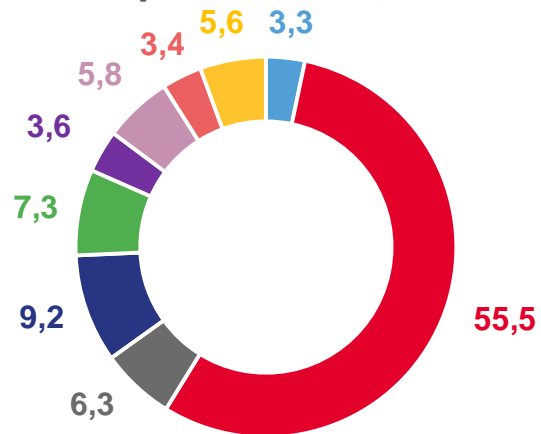
\* На слайде представлены виды экономической деятельности с максимальными значениями показателей



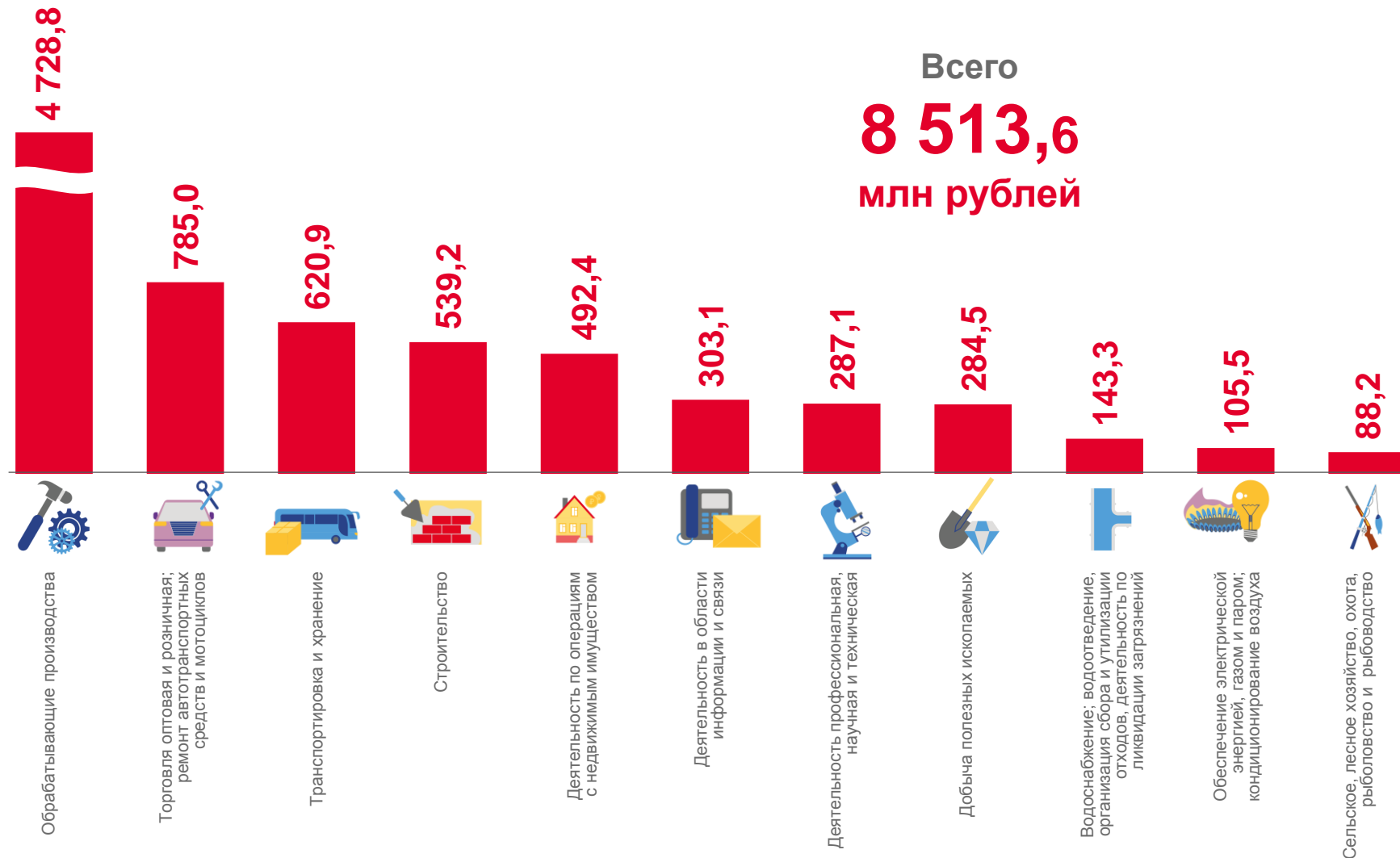
# УБЫТОК ОРГАНИЗАЦИЙ

январь-май 2023 года, млн рублей\*

Структура убытка организаций, %



- Добыча полезных ископаемых
- Обрабатывающие производства
- Строительство
- Торговля оптовая и розничная; ремонт автотранспортных средств и мотоциклов
- Транспортировка и хранение
- Деятельность в области информации и связи
- Деятельность по операциям с недвижимым имуществом
- Деятельность профессиональная, научная и техническая
- Прочие



\* На слайде представлены виды экономической деятельности с максимальными значениями показателей



# ДОЛЯ ПРИБЫЛЬНЫХ ОРГАНИЗАЦИЙ

январь-май 2022-2023 годов, %\*



87,5%



85,7%



40,5%



33,3%

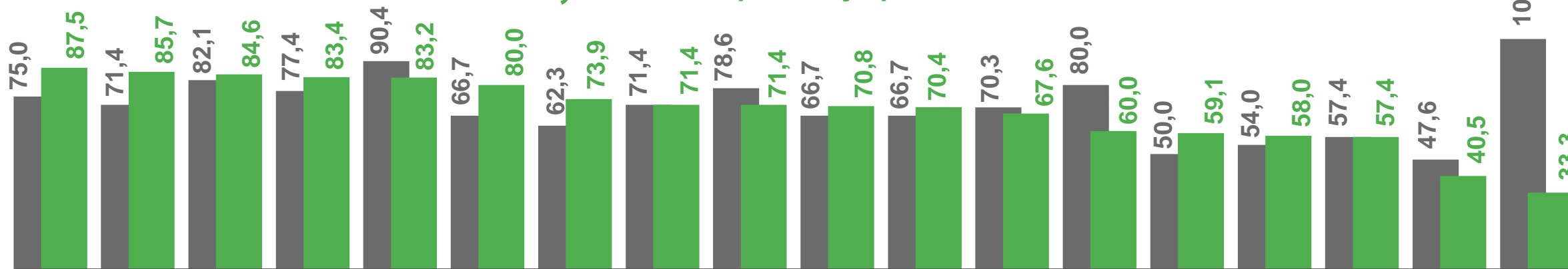
Сельское, лесное хозяйство, охота, рыболовство и рыбоводство

Деятельность гостиниц и предприятий общественного питания

Водоснабжение; водоотведение, организация сбора и утилизации отходов, деятельность по ликвидации загрязнений

Деятельность финансовая и страховая

74,0% по Пермскому краю



Сельское, лесное хозяйство, охота, рыболовство и рыбоводство

Деятельность гостиниц и предприятий общественного питания

Деятельность по операциям с недвижимым имуществом

Обрабатывающие производства

Торговля оптовая и розничная; ремонт автотранспортных средств и мотоциклов

Деятельность административная и сопутствующие дополнительные услуги

Строительство

Добыча полезных ископаемых

Предоставление прочих видов услуг

Деятельность в области здравоохранения и социальных услуг

Образование

Деятельность профессиональная, научная и техническая

Деятельность в области культуры, спорта, организации досуга и развлечений

Деятельность в области информации и связи

Транспортировка и хранение

Обеспечение электрической энергией, газом и паром; кондиционирование воздуха

Водоснабжение; водоотведение, организация сбора и утилизации отходов, деятельность по ликвидации загрязнений

Деятельность финансовая и страховая

■ Январь-май 2022

■ Январь-май 2023

\* По сопоставимому кругу организаций



# ДОЛЯ УБЫТОЧНЫХ ОРГАНИЗАЦИЙ

январь-май 2022-2023 годов, %\*



66,7%



59,5%



14,3%



12,5%

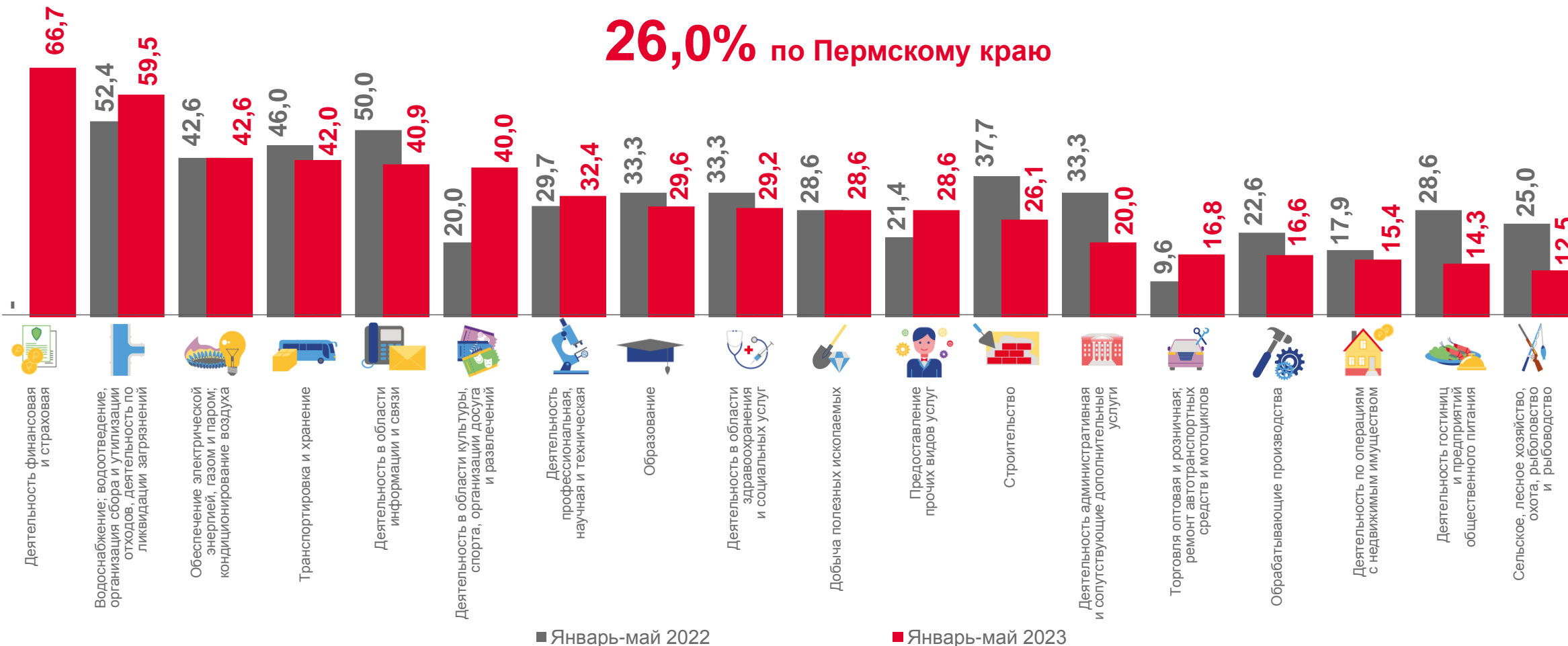
Деятельность финансовая и страховая

Водоснабжение; водоотведение, организация сбора и утилизации отходов, деятельность по ликвидации загрязнений

Деятельность гостиниц и предприятий общественного питания

Сельское, лесное хозяйство, охота, рыболовство и рыбоводство

26,0% по Пермскому краю



\* По сопоставимому кругу организаций



# САЛЬДИРОВАННЫЙ ФИНАНСОВЫЙ РЕЗУЛЬТАТ ОРГАНИЗАЦИЙ ПРОМЫШЛЕННОГО ПРОИЗВОДСТВА

январь-май 2023 года



Обрабатывающие производства

**79 622,0**

млн рублей

**35,9%**

к январю-маю  
2022



Добыча полезных ископаемых

**22 467,0**

млн рублей

**43,5%**


к январю-маю  
2022

**106 244,7**

млн рублей

**38,4%**

к январю-маю  
2022



Обеспечение электрической энергией,  
газом и паром; кондиционирование  
воздуха

**2 611,3**

млн рублей

**118,6%**

к январю-маю  
2022



Водоснабжение; водоотведение,  
организация сбора и утилизации  
отходов, деятельность по  
ликвидации загрязнений

**1 544,5**

млн рублей

**108,3%**

к январю-маю  
2022



# САЛЬДИРОВАННЫЙ ФИНАНСОВЫЙ РЕЗУЛЬТАТ ОРГАНИЗАЦИЙ ТОРГОВЛИ

январь-май 2023 года



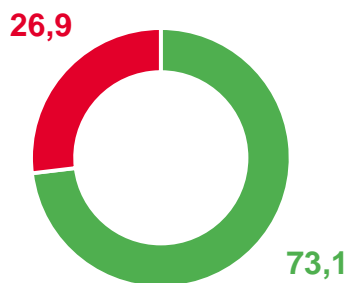
Торговля оптовая и розничная  
автотранспортными  
средствами и мотоциклами  
и их ремонт

**275,1**

млн рублей

**43,2%**

к январю-маю  
2022



доля прибыльных организаций  
к общему числу организаций, %

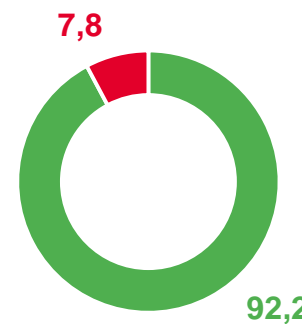
Торговля оптовая,  
кроме оптовой торговли  
автотранспортными  
средствами и мотоциклами

**5 573,8**

млн рублей

**93,6%**

к январю-маю  
2022



доля убыточных организаций  
к общему числу организаций, %

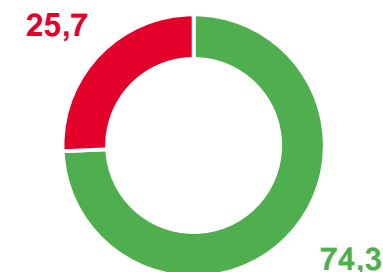
Торговля розничная,  
кроме торговли  
автотранспортными  
средствами и мотоциклами

**615,6**

млн рублей

**44,9%**

к январю-маю  
2022



**6 464,6**

млн рублей

**81,2%**

к январю-маю  
2022

